


FORRO QUEMANTE

NOTA: EN ESTA CALIDAD PUEDEN EXISTIR LIGERAS DIFERENCIAS DE COLOR ENTRE CADA PARTIDA.

ESPECIFICACIONES	
ANCHO	CM 140 +- 3%
ESPEJOR	GAUGES 28-32
PESO	GR/M2 240+-10%
COMPOSICION	
NON WOVEN-COAGULADO	

PRUEBAS DE RESISTENCIA

PRUEBA	UNIDADES	RESISTENCIA EN PIE	RESISTENCIA TRAMA	METODO APLICADO
TENSION	KGS/CM	3	2	UNI 4818 PART 6-A
ELONGACION	%	15	50	UNI 4818 PART 6-A
RASGADO	KG	2	2	METODO 5136 TRAPEZOIDE



AZUL MARINO
PAN



MORADO DIC



CAFÉ TERRA



AZUL CLARO
PAN



LILA



MIEL



AZUL TAPA
PAN



TULIPAN 91



CARAMELO



AZUL DIC



CIELO DIC



MAQUILLAJE



AZUL LEG



MAR



CAMELLO RIL



CELESTE RIL



REY



BEIGE SER
VEN



SMOKE



NEGRO

CHOCOLATE



CAFÉ DUAL



GRIS PAN



HONEY/HON
NEY



BEIGE SER



AZUL LEATHER



CAFÉ
OSCURO



VINO



GRIS



CASTAÑA



ARENA



NAVY



TABACO/TABA
CO



WISKY PAN



CAFÉ TERRA
CRAF



MOSTAZA



BEIGE



MARINO



4675 VINO
TINTO



TINTO PAN



HONEY/
HONEY S.L




























































FORRO QUEMANTE

NOTA: EN ESTA CALIDAD PUEDEN EXISTIR LIGERAS DIFERENCIAS DE COLOR ENTRE CADA PARTIDA.

ESPECIFICACIONES	
ANCHO	CM 140 + - 3%
ESPESOR	GAUGES 28-32
PESO	GR/M2 240+10%
COMPOSICION	
NON WOVEN-COAGULADO	

PRUEBAS DE RESISTENCIA

PRUEBA	UNIDADES	RESISTENCIA EN PIE	RESISTENCIA TRAMA	METODO APLICADO
TENSION	KGS/CM	3	2	UNI 4313 PART 6-A
ELONGACION	%	15	50	UNI 4818 PART 6-A
RASGADO	KG	2	2	METODO 5136 TRAPEZOIDE

 ROYALE 115	 GRIS AST	 JADE	 ROJO VINO	 FUEGO	 ORO B.T.
 ROYAL 7	 4912 VERDE PAN	 VERDE JADE	 PURPLE	 FUEGO CEL	 NARANJA
 PETROLEO SER	 PALMERA	 ESMERALDA	 VAQUETA	 ROJO	 MANGO
 BURGUNDY	 VERDE SECO	 VERDE PRO	 MIELE SEN	 CALDERA	 SALMON
 CAFE 3	 VERDE	 VERDE SATURNO	 ARCILLA NAL.	 NARANJA SATURNO	 MATTONE
 VINO RAYAS	 PARROT	 YELLOW 643	 FERRARI	 FIUSHA SATURNO	 NARANJA 165
 VINO INGLES	 ACEITUNA SEN S.L.	 PERA	 LADRILLO	 MAGENTA	 NARANJA 02
 LILA SATURNO	 VERDE RIL	 VERDOSO	 TAN 2	 FIUSHA 91	 BEIGE SER VIEJO
 VIOLETA	 VERDE PERA	 LIMON	 NARANJA RIL	 FIUSHA SEN S.L.	 TAN CLARO
 LILA CLARO	 LIMON SATURNO	 JADE ITA	 MAMEY	 CORAL SEN	 BEIGE B.T.

FORRO QUEMANTE

NOTA: EN ESTA CALIDAD PUEDEN EXISTIR LIGERAS DIFERENCIAS DE COLOR ENTRE CADA PARTIDA.

ESPECIFICACIONES	
ANCHO	CM 140 + - 3%
ESPESOR	GAUGES 28-32
PESO	GR/M2 240+-10%
COMPOSICION	
NON WOVEN-COAGULADO	

PRUEBAS DE RESISTENCIA

PRUEBA	UNIDADES	RESISTENCIA EN PIE	RESISTENCIA TRAMA	METODO APLICADO
TENSION	KGS/CM	3	2	UNI 4818 PART 6-A
ELONGACION	%	15	50	UNI 4818 PART 6-A
RASGADO	KG	2	2	METODO 5136 TRAPEZOIDE




CANARY



ROSE



GRIS DIC



CANARIO DUL



ROSA FUERTE



MARFIL



YEMA




ROSA



MARFIL VEN



MUSTARD



ROSA CLARO



FOG VEN



MENTA



ROSA MEDIO



FOG




CIELO




ROSA 02



GRIS GIL



AZUL CIELO



LILA 7436-U
LISO



NIEVE